




















Nota: l'illustrazione mostra la portata massima possibile dell'attrezzatura.

	Airbag		Generatore di gas per airbag		Pretensionatore delle cinture di sicurezza		Scheda elettronica SRS		Sistema attivo di protezione per i pedoni
	Sistema automatico di protezione contro il ribaltamento		Pistoncini a gas / Molla precaricata		Zona ad alta resistenza		Settori di particolare attenzione		
	Batteria bassa tensione		Super condensatore a bassa tensione		Serbatoio del carburante		Serbatoio di gas per la trazione		Valvola di sicurezza
	Batteria alta tensione		Cablaggi di alimentazione Alta tensione		Dispositivo ad alta tensione che scollega l'alta tensione		Scatola dei fusibili alta tensione		Componente ad alta tensione

Marca	Tipo	Fase	Anno di lancio sul mercato	Riferimento interno	Data di creazione	Emissione	N. versione	Pagina
CUPRA	Leon	1	2020	VSC-KL10K50	02/12/2020	11/02/2021	3	1 di 3

1. Identificazione / riconoscimento


Logo



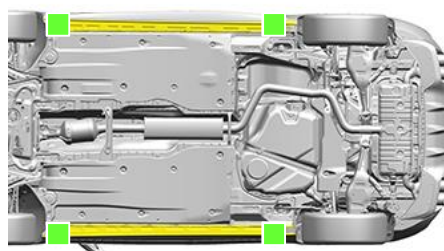
2. Immobilizzazione / stabilizzazione / sollevamento

Immobilizzazione del veicolo

Premere il tasto "P" (Parcheggio) e azionare il freno di stazionamento.



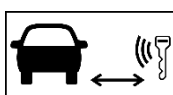
Punti di sollevamento



■ Punti di sollevamento idonei

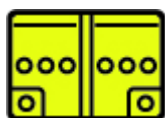
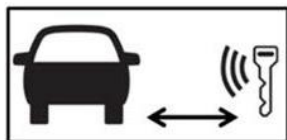
3. Disattivazione dei pericoli diretti / Regolamenti di Sicurezza

Spegnimento del motore



Al posto di una chiave elettronica è possibile usare anche una scheda dotata di codice o un'app per smartphone.

Scollegare l'impianto elettrico del veicolo (batteria 12V)

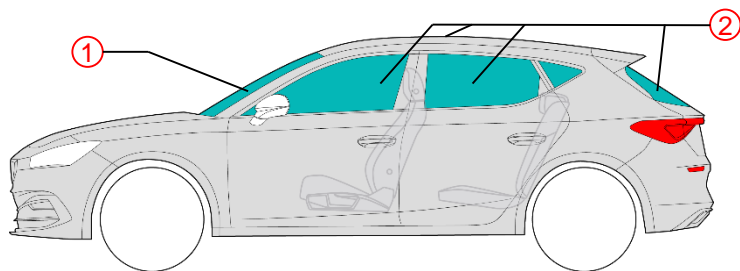


Utilizzando un utensile idoneo, scollegare la batteria a 12 V della rete di bordo nel vano motore. Spegnimento dell'impianto elettrico del veicolo: Scollegare per primo il polo negativo (-) e quindi quello positivo (+) della batteria della rete di bordo.

Marca	Tipo	Fase	Anno di lancio sul mercato	Riferimento interno	Data di creazione	Emissione	N. versione	Pagina
CUPRA	Leon	1	2020	VSC-KL10K50	02/12/2020	11/02/2021	3	2 di 3



4. Accesso agli occupanti



Cristalli:

- ① Vetro laminato di sicurezza
- ② Vetro monolitico di sicurezza

5. Energia immagazzinata / liquidi / gas / solidi

		Max 55l
		12 V

10. Spiegazione dei pittogrammi utilizzati

 Infiammabile	 Esplosivo	 Corrosivi	 Pericoloso per la salute umana	 Pericolo per l'ambiente	 Benzina	
---	--	--	---	--	--	--